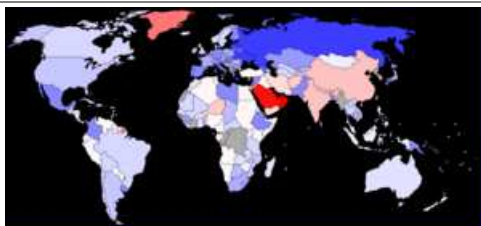


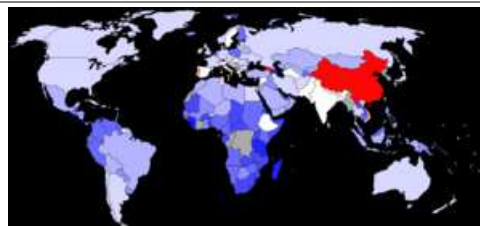
Suchen

[Länderdaten](#) [Geographie](#) [Bevölkerung](#) [Staat & Politik](#) [Militär](#) [Wirtschaft](#) [Infrastruktur](#) [Rankings](#) [Länderinfos](#)

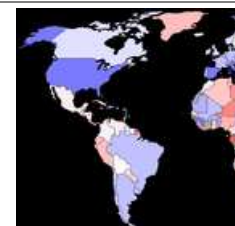
Länderdaten > Bevölkerung > Demographische Daten > Bevölkerungsstruktur > Geschlechterverhältnis (Sex Ratio)



Geschlechterverteilung der Gesamtbevölkerung*
Blauer: mehr Frauen, Roter: mehr Männer, Durchschnitt weltweit: 1.01 Männer/Frauen



Geschlechterverteilung der unter 15-Jährigen**
Man beachte China, wo es durch geschlechtsselektive Geburtenverhinderung ein Überschuß an Jungen gibt.



Geschlechterverteilung
Die deutlich geringere Let Bevölkerung ist zum Be




Geschlechterverteilung - Sex Ratio

























































Die **Geschlechterverteilung** (auch Geschlechtsverteilung oder Geschlechtsverhältnis) ist das **Zahlenverhältnis der Anzahl der weiblich männlichen Individuen** in einer Population. Sie wird in Promille angegeben werden.





















Es werden das primäre, sekundäre und tertiäre Geschlechtsverhältnis unterschieden.



























- **Primäres Geschlechtsverhältnis:** Das Geschlechtsverhältnis bei der Befruchtung liegt beim Menschen bei ca. 1,3 männlich zu 1,0 weiblich.
- **Sekundäres Geschlechtsverhältnis:** Das Geschlechtsverhältnis bei der Geburt liegt beim Menschen bei ca. 1,05 männlich zu 1,0 weiblich. Außerdem sind leichte natürliche Schwankungen im sekundären Geschlechtsverhältnis zu beobachten. Es zeigt sich ein positiver Zufluss der männlichen Geborenen und Ereignissen, welche Stress auf die Bevölkerung ausüben. In Deutschland stieg während des 1. und 2. Weltkriegs das Geschlechtsverhältnis auf 1,08 männlich zu 1,0 weiblich. Nach dem zweiten Weltkrieg sank die Zahl wieder auf 1,06:1,0.
- **Tertiäres Geschlechtsverhältnis:** Das Geschlechtsverhältnis im fortpflanzungsfähigen Alter ist beim Menschen stark von historisch abhängig.

Land	Insgesamt (M/F)	bei Geburt	0-14 Jahre	15-24 Jahre	25-54 Jahre	55-64 Jahre
Afghanistan	1,03	1,05	1,03	1,04	1,04	0,97
Ägypten	1,03	1,05	1,05	1,06	1,03	1,00
Albanien	0,98	1,11	1,12	1,04	0,91	1,07
Algerien	1,03	1,05	1,05	1,05	1,02	1,04
Amerikanische Jungferninseln	0,88	1,06	1,03	0,83	0,84	0,97
Amerikanisch-Samoa	1,01	1,06	0,98	0,98	1,06	0,98
Andorra	1,07	1,07	1,05	1,09	1,07	1,18
Angola	1,02	1,05	1,04	1,04	1,02	0,98
Anguilla	0,93	1,03	1,05	0,97	0,84	1,04
Antigua und Barbuda	0,90	1,05	1,03	0,97	0,84	0,84
Äquatorialguinea	0,99	1,03	1,03	1,04	0,97	0,78
Argentinien	0,97	1,05	1,05	1,04	0,99	0,94
Armenien	0,89	1,11	1,15	1,05	0,88	0,62
Aruba	0,90	1,02	1,01	1,00	0,94	0,87
Aserbaidsschan	0,98	1,13	1,16	1,06	0,94	0,88
Äthiopien	0,99	1,03	1,00	0,99	0,99	0,98
Australien	1,01	1,06	1,05	1,05	1,03	0,98
Bahamas	0,96	1,03	1,03	1,03	0,99	0,78
Bahrain	1,54	1,03	1,03	1,26	1,92	1,88
Bangladesch	0,95	1,04	1,03	0,87	0,90	1,08
Barbados	0,94	1,01	1,00	1,01	0,99	0,88
Belarus	0,87	1,06	1,06	1,05	0,96	0,78
Belgien	0,96	1,05	1,04	1,04	1,02	0,98
Belize	1,03	1,05	1,04	1,04	1,02	1,00
Benin	1,01	1,05	1,04	1,04	1,01	0,77
Bermuda	0,94	1,02	1,02	1,00	0,99	0,97
Bhutan	1,10	1,05	1,04	1,04	1,16	1,18

	<u>Bolivien</u>	0,98	1,05	1,04	1,03	0,94	0,88
	<u>Bosnien und Herzegowina</u>	0,95	1,07	1,07	1,07	1,00	0,90
	<u>Botsuana</u>	1,02	1,03	1,04	0,98	1,10	0,78
	<u>Brasilien</u>	0,98	1,05	1,04	1,03	0,98	0,88
	<u>Britische Jungferninseln</u>	0,93	1,05	0,97	0,92	0,90	1,00
	<u>Brunei Darussalam</u>	1,00	1,05	1,07	0,97	0,96	1,07
	<u>Bulgarien</u>	0,92	1,06	1,05	1,06	0,99	0,88
	<u>Burkina Faso</u>	0,99	1,03	1,01	1,01	1,03	0,68
	<u>Burundi</u>	0,98	1,03	1,01	1,00	0,98	0,82
	<u>Cabo Verde</u>	0,94	1,03	1,01	1,00	0,93	0,77
	<u>Chile</u>	0,97	1,04	1,04	1,04	0,99	0,88
	<u>China</u>	1,06	1,12	1,17	1,11	1,05	1,03
	<u>Cookinseln</u>	1,07	1,05	1,13	1,15	1,02	1,14
	<u>Costa Rica</u>	1,01	1,05	1,05	1,04	1,01	0,97
	<u>Côte d'Ivoire</u>	1,03	1,03	1,02	1,02	1,06	1,00
	<u>Curaçao</u>	0,92	1,15	1,05	1,08	0,92	0,78
	<u>Dänemark</u>	0,97	1,06	1,05	1,04	1,00	0,98
	<u>Deutschland</u>	0,97	1,06	1,05	1,05	1,03	0,98
	<u>Dominica</u>	1,02	1,05	1,04	1,06	1,04	1,12
	<u>Dominikanische Republik</u>	1,03	1,04	1,04	1,04	1,05	1,07
	<u>Dschibuti</u>	0,86	1,03	1,00	0,89	0,72	0,92
	<u>Ecuador</u>	0,99	1,05	1,04	1,02	0,95	0,98
	<u>El Salvador</u>	0,93	1,05	1,05	1,00	0,85	0,82
	<u>Eritrea</u>	0,98	1,03	1,01	1,00	0,98	0,72
	<u>Estland</u>	0,84	1,06	1,06	1,05	0,92	0,78
	<u>Europäische Union</u>	0,96	1,06	1,05	1,05	1,02	0,94
	<u>Färöer</u>	1,09	1,07	1,08	1,07	1,18	1,08
	<u>Fidschi</u>	1,03	1,05	1,05	1,05	1,05	1,07
	<u>Finnland</u>	0,96	1,04	1,04	1,04	1,04	0,97
	<u>Frankreich</u>	0,96	1,05	1,05	1,05	1,01	0,94
	<u>Französisch-Guayana</u>	1,12	1,05	1,05			
	<u>Französisch-Polynesien</u>	1,05	1,05	1,06	1,07	1,06	1,08
	<u>Gabun</u>	0,99	1,03	1,01	1,00	1,00	0,98
	<u>Gambia</u>	0,98	1,03	1,01	0,98	0,96	0,98
	<u>Gazastreifen</u>	1,04	1,06	1,06	1,05	1,05	0,98
	<u>Georgien</u>	0,91	1,10	1,15	1,05	0,93	0,84
	<u>Ghana</u>	0,98	1,03	1,01	0,99	0,95	0,98
	<u>Gibraltar</u>	1,01	1,07	1,06	1,09	0,99	1,00
	<u>Grenada</u>	1,02	1,10	1,06	0,98	1,06	1,08
	<u>Griechenland</u>	0,96	1,06	1,06	1,04	0,99	0,97
	<u>Grönland</u>	1,11	1,05	1,03	1,03	1,14	1,38
	<u>Großbritannien</u>	0,99	1,05	1,05	1,04	1,03	0,97
	<u>Guadeloupe</u>	0,97	1,05	1,05			
	<u>Guam</u>	1,03	1,06	1,07	1,05	1,05	1,07
	<u>Guatemala</u>	0,97	1,05	1,04	1,00	0,90	0,94
	<u>Guernsey</u>	0,98	1,05	1,08	1,03	1,01	1,00
	<u>Guinea</u>	1,00	1,03	1,02	1,02	1,00	0,98
	<u>Guinea-Bissau</u>	0,95	1,03	1,00	0,99	0,98	0,58
	<u>Guyana</u>	0,99	1,05	1,04	1,06	1,02	0,78
	<u>Haiti</u>	0,98	1,01	1,00	1,00	0,99	0,97
	<u>Honduras</u>	1,01	1,05	1,04	1,04	1,01	0,88
	<u>Hongkong</u>	0,94	1,07	1,09	1,07	0,88	1,00
	<u>Indien</u>	1,08	1,12	1,13	1,12	1,06	1,07
	<u>Indonesien</u>	1,00	1,05	1,04	1,04	1,02	0,88
	<u>Insel Man</u>	0,99	1,08	1,11	1,05	0,99	1,02
	<u>Irak</u>	1,03	1,05	1,04	1,03	1,04	0,97

	<u>Iran</u>	1,03	1,05	1,05	1,06	1,03	0,96
	<u>Irland</u>	1,00	1,06	1,04	1,03	1,01	1,07
	<u>Island</u>	1,00	1,04	1,03	1,03	1,02	1,03
	<u>Israel</u>	1,01	1,05	1,05	1,05	1,04	0,94
	<u>Italien</u>	0,93	1,06	1,05	1,01	0,98	0,94
	<u>Jamaika</u>	0,98	1,05	1,03	1,01	0,96	0,95
	<u>Japan</u>	0,95	1,06	1,08	1,06	0,98	1,00
	<u>Jemen</u>	1,03	1,05	1,04	1,03	1,05	0,92
	<u>Jersey</u>	0,96	1,06	1,07	1,03	1,00	0,94
	<u>Jordanien</u>	1,03	1,06	1,06	1,06	1,02	0,93
	<u>Kaimaninseln</u>	0,95	1,02	1,01	0,98	0,95	0,97
	<u>Kambodscha</u>	0,94	1,05	1,01	0,98	0,94	0,63
	<u>Kamerun</u>	1,01	1,03	1,02	1,02	1,02	0,90
	<u>Kanada</u>	0,99	1,06	1,05	1,06	1,03	0,98
	<u>Kasachstan</u>	0,92	0,94	1,01	1,03	0,94	0,77
	<u>Katar</u>	3,29	1,02	1,03	2,83	4,61	3,47
	<u>Kenia</u>	1,00	1,02	1,01	1,00	1,02	0,82
	<u>Kirgisistan</u>	0,96	1,07	1,05	1,03	0,96	0,77
	<u>Kiribati</u>	0,96	1,05	1,04	1,01	0,93	0,85
	<u>Kolumbien</u>	0,98	1,06	1,05	1,03	0,98	0,86
	<u>Komoren</u>	0,94	1,03	0,99	0,94	0,90	0,87
	<u>Kongo</u>	0,99	1,03	1,01	1,01	1,01	0,75
	<u>Kongo, Demokratische Republik</u>	0,99	1,03	1,02	1,01	1,00	0,87
	<u>Korea, Demokratische Volksrepublik</u>	0,94	1,05	1,03	1,03	1,00	0,85
	<u>Korea, Republik</u>	1,00	1,07	1,09	1,13	1,04	0,98
	<u>Kosovo</u>	1,06	1,08	1,08	1,11	1,12	0,94
	<u>Kroatien</u>	0,93	1,06	1,05	1,05	0,98	0,96
	<u>Kuba</u>	0,99	1,06	1,06	1,05	1,01	0,97
	<u>Kuwait</u>	1,43	1,05	1,09	1,22	1,75	1,40
	<u>Laos</u>	0,99	1,04	1,02	0,99	0,98	0,96
	<u>Lesotho</u>	0,97	1,03	1,01	0,90	0,96	1,14
	<u>Lettland</u>	0,86	1,05	1,05	1,04	0,98	0,78
	<u>Libanon</u>	0,96	1,05	1,05	1,04	0,93	0,86
	<u>Liberia</u>	1,00	1,03	1,01	0,95	1,00	0,98
	<u>Libyen</u>	1,08	1,05	1,05	1,09	1,10	1,06
	<u>Liechtenstein</u>	0,98	1,26	1,09	1,04	0,99	1,00
	<u>Litauen</u>	0,89	1,06	1,06	1,04	0,99	0,87
	<u>Luxemburg</u>	0,97	1,07	1,06	1,04	1,00	1,07
	<u>Macau</u>	0,91	1,05	1,12	1,04	0,82	1,02
	<u>Madagaskar</u>	1,00	1,03	1,02	1,00	1,00	0,97
	<u>Malawi</u>	0,99	1,02	1,00	1,00	1,02	0,82
	<u>Malaysia</u>	1,03	1,07	1,06	1,03	1,03	1,05
	<u>Malediven</u>	1,34	1,05	1,04	1,44	1,53	1,17
	<u>Mali</u>	0,95	1,03	1,01	0,91	0,88	1,07
	<u>Malta</u>	0,99	1,06	1,05	1,06	1,04	0,95
	<u>Marokko</u>	0,97	1,05	1,03	0,99	0,94	1,00
	<u>Marshallinseln</u>	1,04	1,05	1,04	1,04	1,04	1,05
	<u>Martinique</u>	0,99	1,02	1,03			
	<u>Mauretanien</u>	0,93	1,03	1,01	0,96	0,86	0,82
	<u>Mauritius</u>	0,97	1,05	1,04	1,02	1,00	0,90
	<u>Mayotte</u>	1,10	1,03	1,01			
	<u>Mazedonien</u>	0,99	1,08	1,08	1,06	1,03	0,94
	<u>Mexiko</u>	0,96	1,05	1,04	1,01	0,92	0,86
	<u>Mikronesien</u>	0,99	1,05	1,03	1,03	0,94	1,02
	<u>Moldau</u>	0,94	1,06	1,07	1,06	0,99	0,84
	<u>Monaco</u>	0,95	1,04	1,05	1,08	0,98	1,02

	<u>Mongolei</u>	1,00	1,05	1,04	1,03	1,00	0,92
	<u>Montenegro</u>	0,99	1,07	0,95	0,97	1,15	0,97
	<u>Montserrat</u>	1,00	1,04	1,08	1,04	0,90	1,00
	<u>Mosambik</u>	0,95	1,02	1,01	0,93	0,88	0,89
	<u>Myanmar</u>	0,99	1,06	1,04	1,02	0,99	0,90
	<u>Namibia</u>	1,02	1,03	1,02	1,02	1,07	0,82
	<u>Nauru</u>	0,91	0,83	0,81	1,07	0,98	0,68
	<u>Nepal</u>	0,96	1,04	1,04	1,00	0,88	0,95
	<u>Neukaledonien</u>	1,00	1,05	1,05	1,04	1,01	0,98
	<u>Neuseeland</u>	0,99	1,05	1,05	1,05	1,00	0,90
	<u>Nicaragua</u>	0,96	1,05	1,04	1,00	0,90	0,87
	<u>Niederlande</u>	0,98	1,05	1,05	1,04	1,01	1,00
	<u>Niederländische Antillen</u>	0,93	1,05	1,05			
	<u>Niger</u>	1,01	1,03	1,02	0,98	1,00	1,07
	<u>Nigeria</u>	1,01	1,06	1,05	1,05	0,97	0,88
	<u>Nördliche Marianen</u>	0,93	1,06	1,12	1,13	0,75	1,19
	<u>Norwegen</u>	0,98	1,05	1,04	1,04	1,02	1,02
	<u>Oman</u>	1,22	1,05	1,05	1,10	1,45	1,17
	<u>Österreich</u>	0,95	1,05	1,05	1,04	1,01	0,97
	<u>Pakistan</u>	1,06	1,05	1,06	1,07	1,08	0,98
	<u>Palau</u>	1,12	1,06	1,07	0,98	1,55	0,58
	<u>Panama</u>	1,02	1,05	1,04	1,04	1,02	0,98
	<u>Papua-Neuguinea</u>	1,05	1,05	1,04	1,03	1,08	1,02
	<u>Paraguay</u>	1,01	1,05	1,04	1,01	1,00	1,02
	<u>Peru</u>	0,97	1,05	1,04	1,00	0,93	0,90
	<u>Philippinen</u>	1,00	1,05	1,04	1,04	1,01	0,80
	<u>Polen</u>	0,94	1,06	1,06	1,04	1,01	0,89
	<u>Portugal</u>	0,95	1,07	1,09	1,13	1,01	0,87
	<u>Puerto Rico</u>	0,92	1,06	1,05	1,03	0,91	0,82
	<u>Réunion</u>	0,98	1,05	1,05			
	<u>Ruanda</u>	0,99	1,03	1,02	1,00	1,01	0,80
	<u>Rumänien</u>	0,95	1,06	1,06	1,05	1,02	0,80
	<u>Russische Föderation</u>	0,86	1,06	1,06	1,04	0,95	0,72
	<u>Salomonen</u>	1,04	1,05	1,06	1,05	1,04	0,90
	<u>Sambia</u>	1,00	1,03	1,01	1,00	1,02	0,92
	<u>Samoa</u>	1,05	1,05	1,07	1,06	1,09	1,02
	<u>San Marino</u>	0,94	1,10	1,14	1,03	0,90	1,00
	<u>São Tomé und Príncipe</u>	1,00	1,03	1,04	1,03	0,96	0,82
	<u>Saudi-Arabien</u>	1,21	1,05	1,05	1,15	1,36	1,22
	<u>Schweden</u>	0,98	1,06	1,06	1,05	1,03	0,99
	<u>Schweiz</u>	0,97	1,06	1,06	1,04	1,01	0,99
	<u>Senegal</u>	0,94	1,03	1,01	0,99	0,83	0,80
	<u>Serbien</u>	0,95	1,07	1,07	1,06	1,01	0,92
	<u>Seychellen</u>	1,04	1,03	1,05	1,09	1,10	1,09
	<u>Sierra Leone</u>	0,94	1,03	0,99	0,94	0,93	0,80
	<u>Simbabwe</u>	0,95	1,03	1,02	0,95	0,95	0,57
	<u>Singapur</u>	0,96	1,07	1,05	0,97	0,96	1,00
	<u>Sint Maarten</u>	0,97	1,05	1,08	0,96	0,95	0,92
	<u>Slowakei</u>	0,94	1,05	1,05	1,05	1,01	0,89
	<u>Slowenien</u>	0,95	1,07	1,06	1,05	1,02	0,98
	<u>Somalia</u>	1,01	1,03	1,00	1,02	1,07	0,82
	<u>Spanien</u>	0,97	1,07	1,06	1,08	1,04	0,99
	<u>Sri Lanka</u>	0,96	1,04	1,04	1,03	0,95	0,87
	<u>St. Barthélemy</u>	1,14	1,03	1,05	1,12	1,20	1,17
	<u>St. Helena, Ascension und Tristan da Cunha</u>	1,02	1,05	1,04	1,04	0,98	1,17
	<u>St. Kitts und Nevis</u>	1,00	1,02	1,00	0,99	1,03	1,02

	<u>St. Lucia</u>	0,95	1,06	1,06	1,02	0,93	0,87
	<u>St. Martin</u>	0,93	1,04	0,99	1,08	0,88	0,90
	<u>St. Pierre und Miquelon</u>	0,97	1,05	1,07	1,05	1,00	1,11
	<u>St. Vincent und die Grenadinen</u>	1,03	1,03	1,02	1,02	1,08	1,05
	<u>Südafrika</u>	0,99	1,02	1,01	1,03	1,07	0,76
	<u>Sudan</u>	1,02	1,05	1,04	1,06	0,94	1,16
	<u>Suriname</u>	1,01	1,05	1,04	1,04	1,04	0,93
	<u>Swasiland</u>	0,99	1,03	1,02	1,02	1,03	0,65
	<u>Syrien</u>	1,03	1,06	1,05	1,05	1,04	0,97
	<u>Tadschikistan</u>	0,99	1,05	1,04	1,03	0,97	0,85
	<u>Taiwan</u>	1,00	1,07	1,07	1,06	1,00	0,96
	<u>Tansania</u>	0,99	1,03	1,02	1,00	1,00	0,75
	<u>Thailand</u>	0,98	1,05	1,05	1,04	0,97	0,92
	<u>Timor-Leste</u>	1,01	1,07	1,06	1,02	0,94	1,06
	<u>Togo</u>	0,98	1,03	1,01	1,00	0,99	0,85
	<u>Tonga</u>	1,01	1,03	1,03	1,05	1,00	0,97
	<u>Trinidad und Tobago</u>	1,03	1,03	1,04	1,08	1,07	0,95
	<u>Tschad</u>	0,93	1,04	1,03	0,93	0,82	0,78
	<u>Tschechische Republik</u>	0,95	1,06	1,06	1,05	1,03	0,93
	<u>Tunesien</u>	0,99	1,07	1,07	1,01	0,95	1,03
	<u>Türkei</u>	1,02	1,05	1,05	1,04	1,02	1,07
	<u>Turkmenistan</u>	0,98	1,05	1,03	1,01	0,98	0,90
	<u>Turks- und Caicosinseln</u>	1,02	1,05	1,04	0,94	1,04	1,27
	<u>Tuvalu</u>	0,97	1,05	1,06	1,17	0,91	0,77
	<u>Uganda</u>	0,99	1,03	0,99	0,99	1,00	0,85
	<u>Ukraine</u>	0,85	1,07	1,06	1,04	0,93	0,75
	<u>Ungarn</u>	0,91	1,06	1,06	1,06	1,00	0,85
	<u>Uruguay</u>	0,93	1,04	1,04	1,03	0,97	0,85
	<u>Usbekistan</u>	0,99	1,06	1,05	1,02	0,99	0,85
	<u>Vanuatu</u>	1,01	1,05	1,04	1,00	0,96	1,02
	<u>Venezuela</u>	0,98	1,05	1,04	1,01	0,96	0,97
	<u>Vereinigte Arabische Emirate</u>	2,19	1,05	1,05	1,46	3,23	3,15
	<u>Vereinigte Staaten</u>	0,97	1,05	1,04	1,04	1,00	0,93
	<u>Vietnam</u>	1,00	1,12	1,10	1,07	1,00	0,83
	<u>Wallis und Futuna</u>	1,02	1,05	1,09	1,08	0,98	1,05
	<u>Welt insgesamt</u>	1,01	1,07	1,07	1,06	1,02	0,96
	<u>Westjordanland</u>	1,04	1,06	1,05	1,05	1,06	0,95
	<u>Westsahara</u>	0,98	1,04	1,02	1,01	0,96	0,85
	<u>Zentralafrikanische Republik</u>	0,98	1,03	1,01	1,01	1,00	0,75
	<u>Zypern</u>	1,04	1,05	1,06	1,19	1,09	0,97

Quellen

- CIA World Factbook - Sex ratio, abgerufen am 28.05.2013
- Seite „Geschlechterverteilung“. In: Wikipedia, Die freie Enzyklopädie. Bearbeitungsstand: 31. März 2013, 00:43 UTC. URL: <http://de.wikipedia.org/w/index.php?title=Geschlechterverteilung&oldid=116298174> (Abgerufen: 28. April 2013, 05:39 UTC)

Bildnachweis

- * via [Wikimedia Commons](#); **Blue: below 0.81 males/female**, White: 1.01 males/female (World), **Red: above 1.21 males/female**, Grey: n
- ** via [Wikimedia Commons](#); **Blue: below 0.99 males/female**, White: 1.06 males/female (World), **Red: above 1.13 males/female**, Grey:
- ** via [Wikimedia Commons](#); **Blue: below 0.39 males/female**, White: 0.79 males/female (World), **Red: above 1.29 males/female**, Grey:

Dbachmann, the copyright holder of these works, hereby publishes it under the [Creative Commons Attribution-Share Alike 3.0 Unported License](#)

Weblink

-

Seite zuletzt aktualisiert am 26.06.2015

[Kontakt/Impressum](#) | [Disclaimer](#) | [Datenschutz](#) | [Copyrightvermerk](#) | [Lexas Information Network](#)
Copyright © 2016 ---. All Rights Reserved.